BROSA
www.brosa.net

Anfrageformular Kraftmessachse Typ 0201/ 0203

Version 9.22

Reset All

Allgemeine Informationen

☒ Neuentwurf ☐ Nachrüstung Reset

Telefon

Firma | Ansprechpartner | E-Mail | Verwendungszweck | Stückzahl

Messbereich

Reset

Nennlast XXX kN

Grenzlast 150 % Bruchlast 300 %

Messbereich = Nennlast

Genauigkeit

Reset

☒ Standard 0,5% FS

☐ _____

Betriebstemperatur

Reset

☒ Standard -40…80°C

☐ _____

Explosionsschutz ☐

Reset

Geometrie

Reset

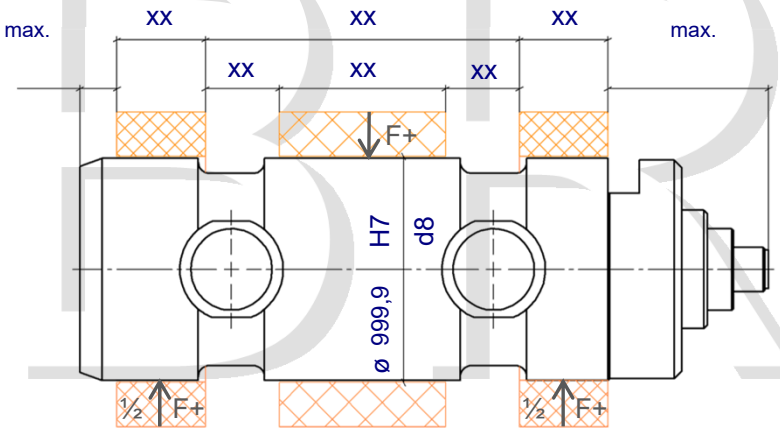

Soweit nicht anders angegeben, werden alle Maße mit DIN ISO 2768-1 m toleriert.

Schmierbohrung ☐

Reset

Achshalter

Reset

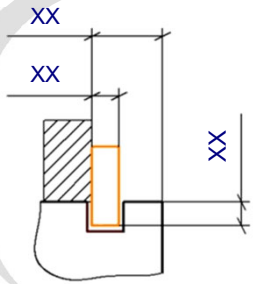

☑ Achshalter gemäß DIN 15058

Bitte Position(en) ankreuzen.

Über Ø 100 mm sind zwei Achshalter erforderlich!

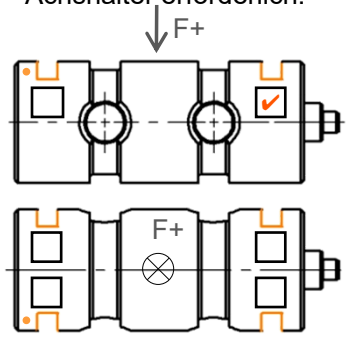

Ausgangssignal

Reset

Ausgangssignal: 4...20 mA_3-Leiter

Anzahl Kanäle: 1

Performance Level: ☒ 1x PL c ☐ 1x PL d

Anschluss

Reset

☒ Stecker

☒ Standard M12x1

☐ _____

☐ Kabel _____ m

gewünschte Richtung

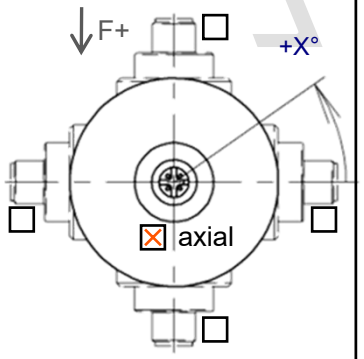

Alle Sensoren mindestens IP66/ 67. IP69 auf Anfrage.

Anmerkungen

Reset

@ per E-Mail versenden

Wir empfehlen die Verwendung von *Adobe Acrobat Reader*. Hier kostenlos herunterladen